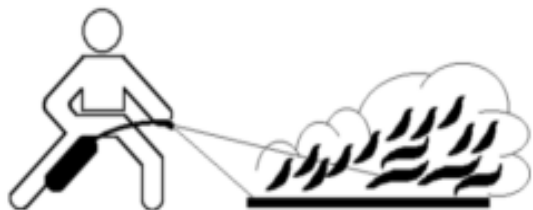


TŰZVÉDELMI TÁJÉKOZTATÓ


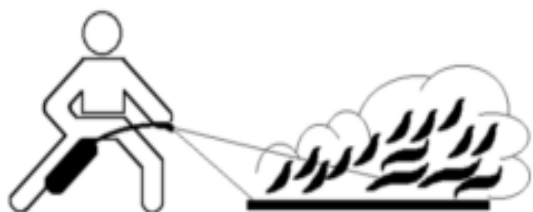


TŰZMEGELŐZÉS

- A hőtermelő berendezések és a bútorok, éghető anyagok között tartsuk meg a biztonságos távolságot!
- Ha gázzagot érzünk, ne csengessünk, ne kapcsoljunk villanyt, azonnal áramtalanítsuk a lakást és szellőztessünk!
- A kenyérpirító, a kávéfőző és az elektromos főzőlap alá mindig tegyünk hő-és tűzálló alátétet!
- Ételt felügyelet nélkül soha ne hagyjunk a tűzhelyen!
- A lakás elhagyásakor, illetve lefekvés előtt mindig győződjünk meg arról, hogy az elektromos illetve a gázüzemű berendezéseket a szükséges mértékben üzemben kívül helyeztük!
- Biztosítsuk a tűzoltók beavatkozását, az épület előtti tűzoltási felvonulási területet hagyjuk szabadon, autónkkal máshol parkoljuk!



Szeles időben tüzet úgy oltsa, hogy a szél hátulról fújjon!



A tűz oltását a tűz alapjánál kezdje, az égő anyagnál, ne a lángoknál!




Csepegő tűzveszélyes folyadék tüzeit fentről lefelé oltsa!



Nagy kiterjedésű tűz esetén egyszerre több személy oltson!



A tűz eloltása után várni kell, míg az okot meg nem szüntették!



Az oltáskor használt készüléket szervizbe kell szállítani!

A RENDKÍVÜLI ESEMÉNY, BOMBARIADÓ STB. ESETÉN SZÜKSÉGES TEENDŐK

A rendkívüli esemény észlelésekor, tudomásra jutásakor haladéktalanul tájékoztatni kell az intézményvezetőt.

Amennyiben az intézmény bármely tanulójának vagy dolgozójának az intézmény épületét vagy a benne tartózkodó személyek biztonságát fenyegető rendkívüli eseményre utaló tény jut a tudomására, köteles azt azonnal közölni az intézmény igazgatójával, annak távollétében az ügyeletes igazgatóhelyettessel.

Az intézményvezető a rendkívüli esemény jellegének megfelelően haladéktalanul értesíti:

- tűz esetén a **tűzoltóságot**
- robbantással történő fenyegetés esetén a **rendőrséget**
- személyi sérülés esetén a **mentőket**



Amennyiben a rendkívüli
esemény jellege indokolja,
gondoskodni kell az intézmény
kiürítéséről, amely a
tűzvédelmi szabályzat szerinti
terv szerint kell, hogy
történjen.

Az egyéb intézkedést követelő rendkívüli
események bekövetkeztekor az
intézményvezető a pedagógusok
bevonásával a legjobb belátása szerint dönt.



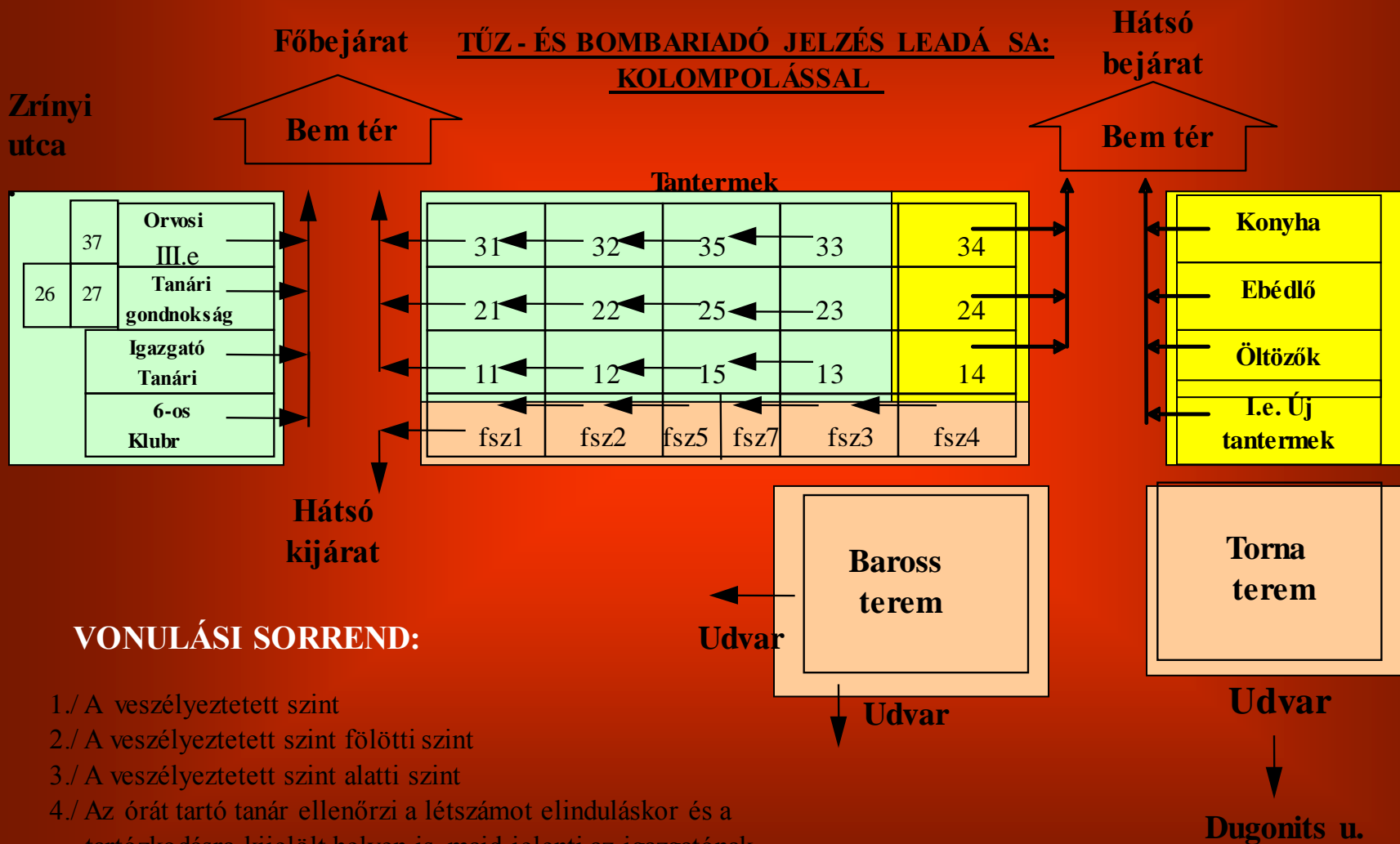
Az igazgatónak, illetve az intézkedésre jogosult felelős vezetőnek a veszélyeztetett épület kiürítésével egyidejűleg – felelős dolgozó kijelölésével – gondoskodnia kell az alábbi feladatokról:

- a kiürítési tervben szereplő kijáratok kinyitásáról,
- a közművezetékek / gáz, elektromos áram / elzárásáról,
- a vízszerezési helyek szabaddá tételéről,
- az elsősegélynyújtás megszervezéséről,
- a rendvédelmi, illetve katasztrófa-elhárító szervek /rendőrség, tűzoltóság, tűzszerészek stb./ fogadásáról.

**Az épületbe érkező rendvédelmi, katasztrófa-
elhárító szerv vezetőjét az intézmény
igazgatójának vagy az általa kijelölt dolgozónak
tájékoztatnia kell az alábbiakról:**

- a rendkívüli esemény kezdete óta lezajlott eseményekről,
- a veszélyeztetett épület jellemzőiről, helyszínrajzáról,
- az épületben található veszélyes anyagokról /mérgekről/,
- a közmű /víz, gáz, elektromos stb./ vezetékek helyéről,
- az épületben tartózkodó személyek létszámáról, életkoráról,
- az épület kiürítéséről.

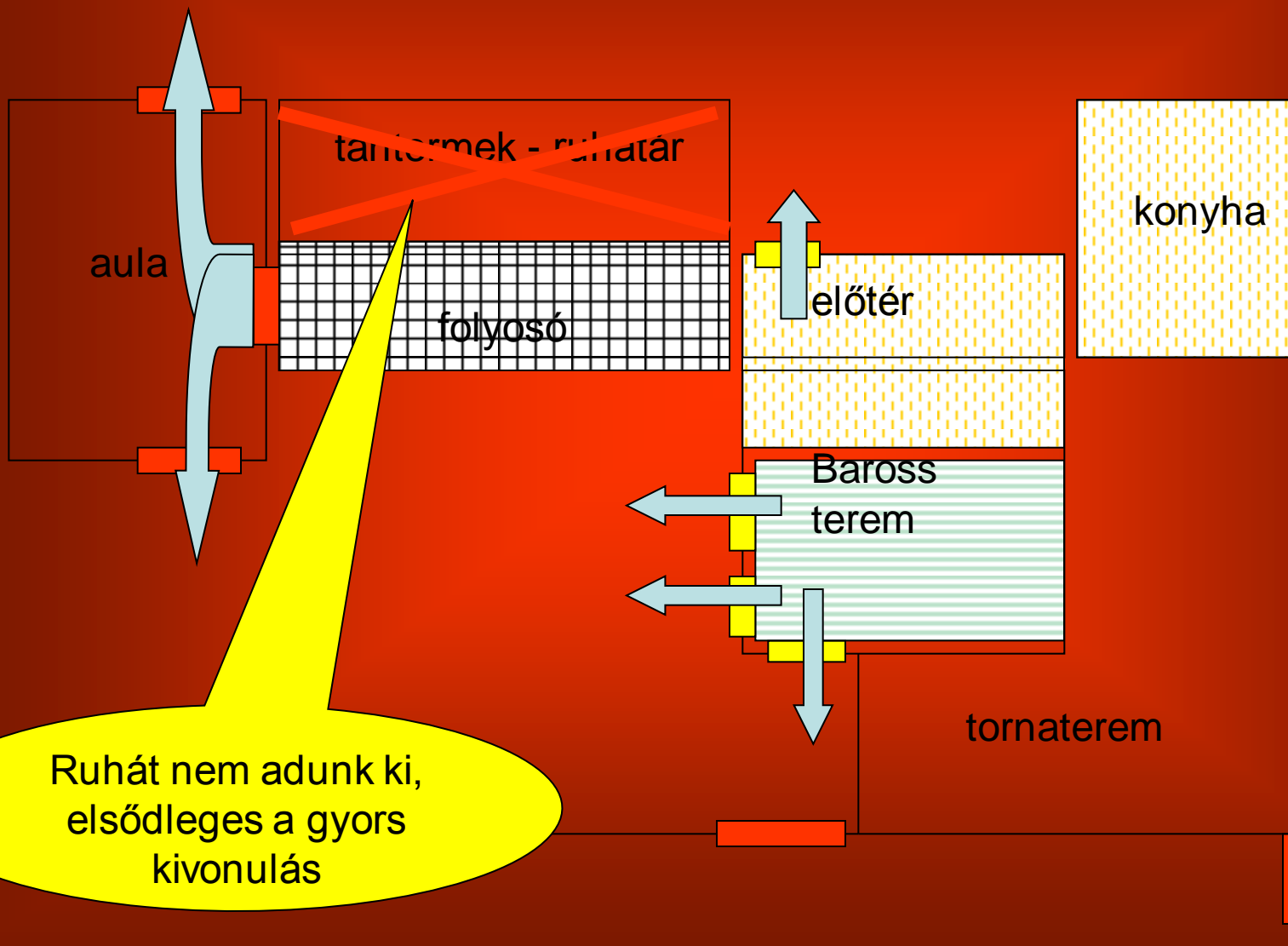
VONULÁSI ÚTVONAL TŰZ- ÉS BOMBARIADÓ ESETÉN



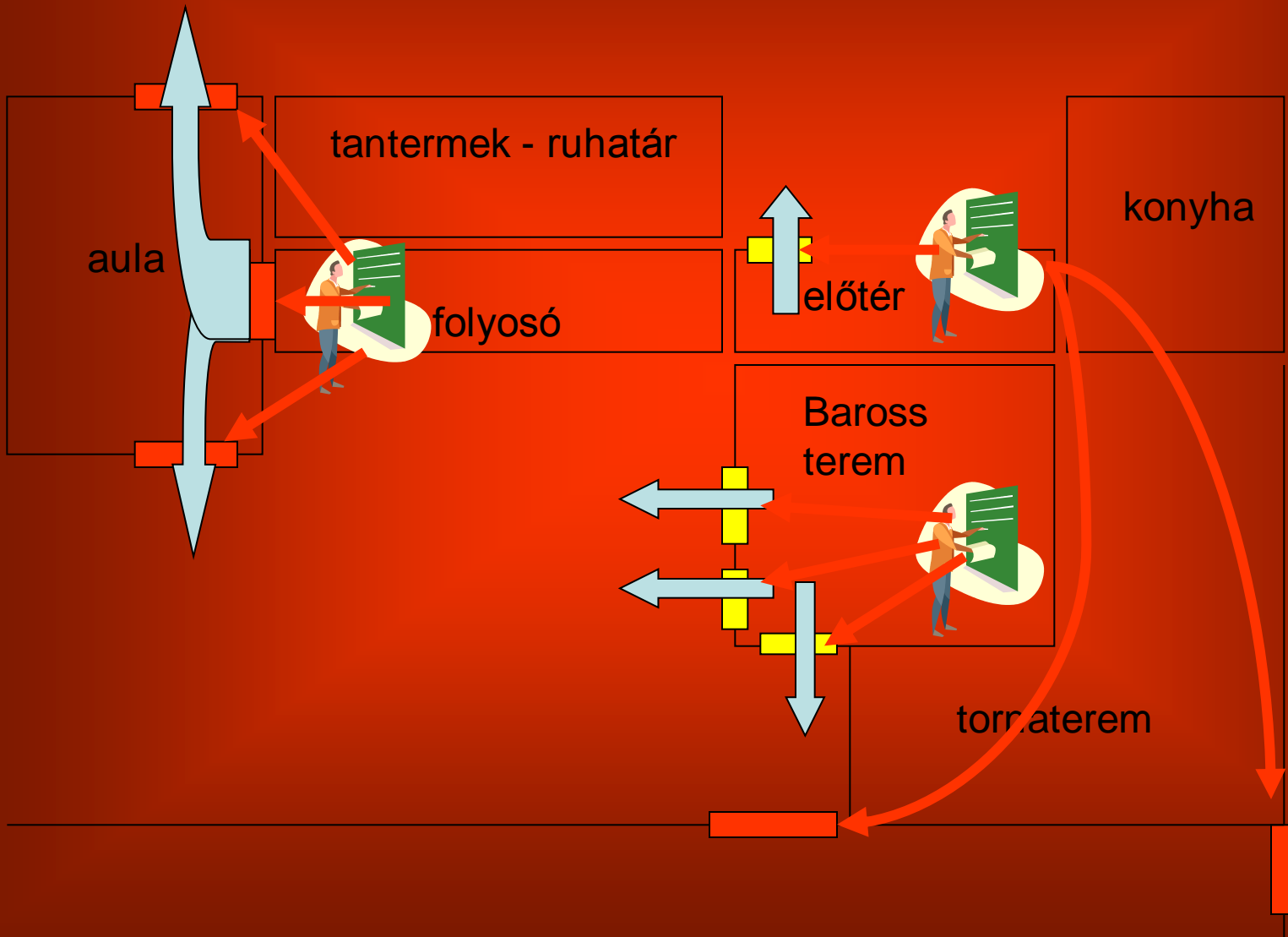
VONULÁSI SORREND:

- 1./ A veszélyeztetett szint
- 2./ A veszélyeztetett szint fölötti szint
- 3./ A veszélyeztetett szint alatti szint
- 4./ Az órát tartó tanár ellenőrzi a létszámot elindulásakor és a tartózkodásra kijelölt helyen is, majd jelenti az igazgatónak.
- 5./ Minden tanár köteles a kivonulásakor a tantermet áramtalanítani!

VONULÁSI ÚTVONAL RENDEZVÉNY ESETÉN



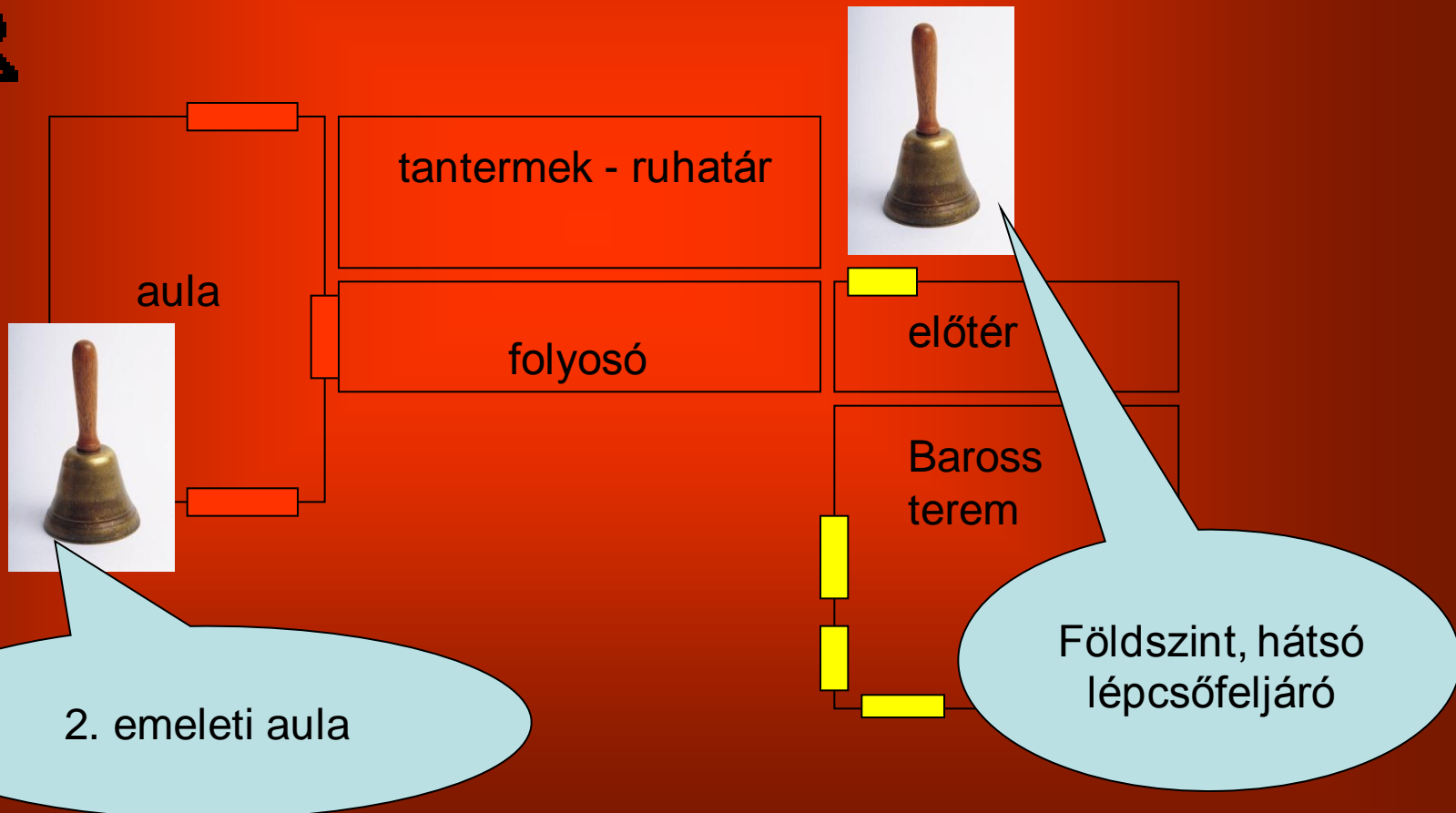

KULCSOK A TANÁROKNÁL



TŰZJELZŐ ESZKÖZÖK

Ha az áramellátás zavartalan:

Hangosbemondón keresztül riasztani kell az épületben tartózkodó személyeket, majd a tűzjelző kolompokat a folyamatos kiürítés végéig félre kell venni!



2. emeleti aula



Földszint, hátsó
lépcsőfeljáró

- **Mentők** **104**
- **Tűzoltók** **105**
- **Rendőrség** **107**

Mobilról is ezeket a számokat lehet hívni,
de akkor a megyei központba fut a hívás!

A TŰZJELZÉSKOR, KÁRJELZÉSKOR A KÖVETKEZŐKET KELL KÖZÖLNI:

- tűzeset káreset pontos helyét, (címét),
- mi ég, milyen káreset történt, mi van veszélyeztetve,
- tűzeset, káreset nagyságát,
- emberélet veszélyben van-e,
- jelzést adó nevét, címét, a jelzésre használt távbeszélő számát.

GYAKORLATI TANÁCSOK

- Pánikmentes hangulat fenntartása!
- A termék ablakait, ajtóit zárjuk (nem kulccsal)!
- Folyosók ablakait nyitjuk, ha füst van!
- Diákot ne vonjunk be a tevékenységbe!
- Szünetek plusz feladatai!
- Gyors, hatékony, átgondolt döntések!
- Előzetes terv követése!
- Dokumentáció!